

Investitionen mit sozialer Wirkung

Seit über vier Jahrzehnten setzt sich die Genossenschaft Oikocredit weltweit als Sozialinvestorin in den Bereichen inklusives Finanzwesen, Landwirtschaft und erneuerbare Energien für positiven Wandel ein.

Wir möchten wirtschaftlich benachteiligte Menschen in die Lage versetzen, ihre Lebensumstände zu verbessern. Um das zu erreichen, investiert Oikocredit in Partnerorganisationen in Afrika, Asien und Lateinamerika mit Darlehen, Kapitalbeteiligungen sowie Beratung und Schulungen.

Oikocredit wird von Menschen und Institutionen unterstützt, die Teil einer globalen Bewegung für gesellschaftlichen Wandel sein wollen. Uns geht es in erster Linie um soziale Wirkung bei gleichzeitigem Schutz der Umwelt und bei Zahlung angemessener Renditen.

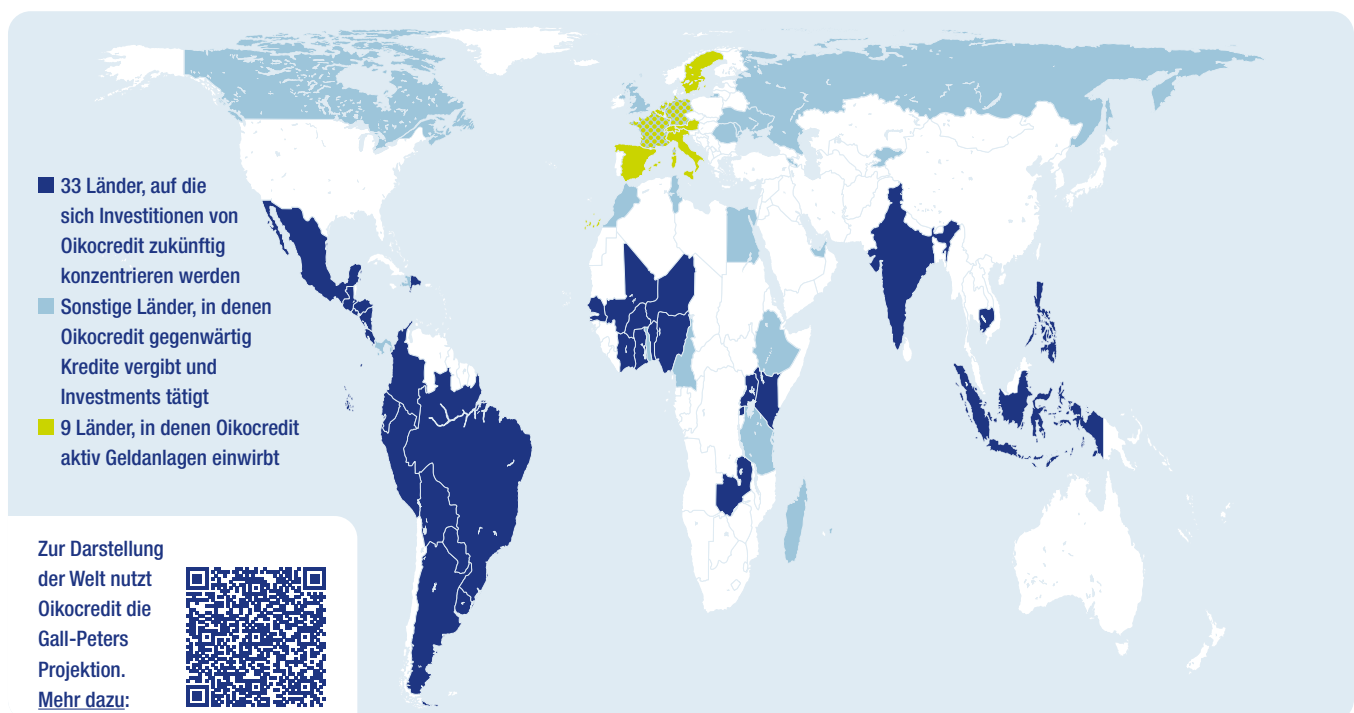
Wir sind eine international tätige Organisation mit lokaler Präsenz. Daher können wir den Bedarfen unserer Partnerorganisationen wirksam Rechnung tragen und sie auf eine Weise unterstützen, die über Finanzierungen hinausgeht.

Entwicklungsfinanzierungen:

1.014,7
Millionen €

58.900
Anleger*innen

509
Partner



Bolivien - Kredite und Gesundheitsversorgung für Frauen im ländlichen Raum

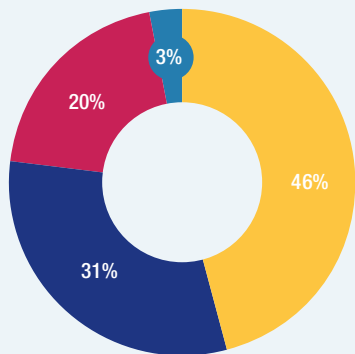
Der bolivianische Finanzdienstleister CRECER – Oikocredit-Partner seit 1999 – belegte beim European Microfinance Award 2021 den zweiten Platz für seinen integrativen Ansatz. CRECER betreut über 70.000 wirtschaftlich benachteiligte Frauen in den Bereichen Finanz, Bildung und Gesundheit. Im Rahmen des Village Banking vergibt CRECER Kredite an Gruppen, die die Mittel dann unter ihren Mitgliedern verteilen. In Bolivien erkranken viele Frauen an Gebärmutterhalskrebs. CRECER organisiert daher ein Programm zur Vorsorge und Früherkennung. Estela Mamani Castillo (im Bild), die den Lebensunterhalt für ihre Familie mit Strickwaren verdient, hat mit einem Kredit von CRECER eine Strickmaschine und Wolle gekauft. Dank der Vorsorgeuntersuchung wurde bei Castillo Gebärmutterhalskrebs frühzeitig entdeckt, sodass er erfolgreich behandelt werden konnte.



Oikocredit auf einen Blick

Finanzierung nach Regionen

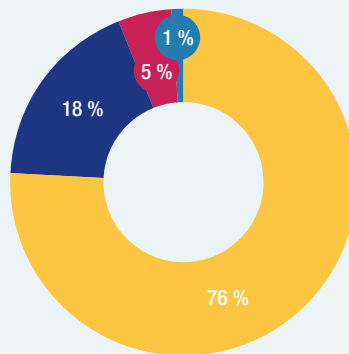
Stand: 30. Juni 2022



- Lateinamerika und Karibik
- Asien
- Afrika
- Sonstige

Finanzierung nach Sektoren

Stand: 30. Juni 2022

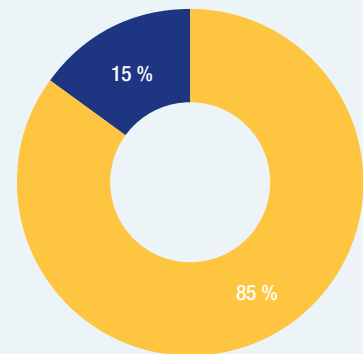


- Inklusives Finanzwesen*
- Landwirtschaft
- Erneuerbare Energien
- Sonstige

* inkl. Mikrofinanz und KMU-Finanzierung

Arten der Finanzierung

Stand: 30. Juni 2022



- Darlehen
- Kapitalbeteiligungen

Finanzkennzahlen

Stand: 30. Juni 2022

Bilanzsumme

1.256,1 Millionen €

Entwicklungsfinanzierungen

1.014,7 Millionen €

Nettoinventarwert eines Anteils

211,28 €

Mitgliederkapital

1.125,6 Millionen €

Durchschnittlich ausstehende Finanzierungen je Partner

2,0 Millionen €

Partner insgesamt

509

Ergebnis (aktueller Stand)

-9,1 Millionen €

Soziale und ökologische Wirkung

Stand: 31. Dezember 2021

Soziale Wirkung und Umweltschutz sind vorrangige Ziele von Oikocredit. Wir messen soziale und ökologische Wirkungsindikatoren, damit Partner die richtigen Zielgruppen erreichen und Leistungen anbieten, die das Leben von Menschen positiv verändern.

Inklusives Finanzwesen:

Durch Partnerorganisationen erreichte Kund*innen

38,2 Millionen

davon Frauen

81 %

davon Menschen auf dem Land

61 %

Erneuerbare Energien

Haushalte mit Zugang zu sauberer Energie

43.000

CO₂-Reduktion (in Tonnen)

134.000

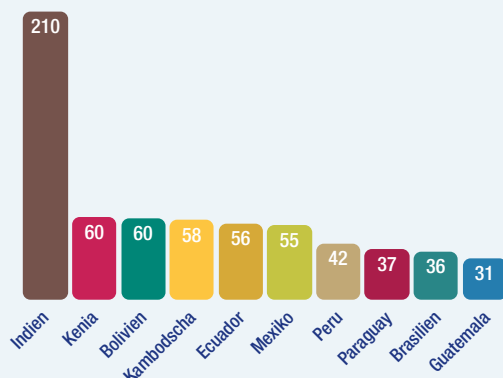
Landwirtschaft:

Durch Partnerorganisationen erreichte Bäuer*innen

579.000

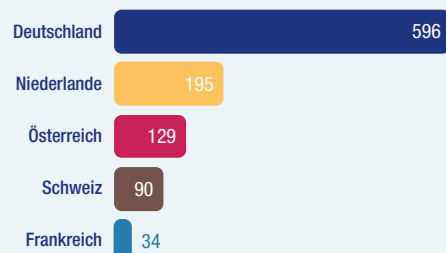
Die zehn Länder mit den höchsten Finanzierungssummen

Stand: 30. Juni 2022 – in Millionen €



Die fünf Länder mit dem höchsten Mitgliederkapital

Stand: 30. Juni 2022 – in Millionen €



Kennziffern und Zahlen

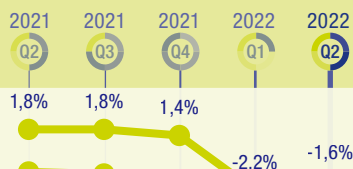
Im Folgenden ein nicht testierter Auszug aus den vierteljährlichen Kennzahlen. Der vollständige Geschäftsbericht kann unter www.oikocredit.coop/annual-report heruntergeladen werden. Weitere Erläuterungen zu unseren aktuellen Quartalsergebnissen finden Sie in unter aktuellen Meldungen auf www.oikocredit.coop/news.

Vierteljährliche Kennziffern und Zahlen

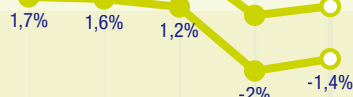
Aktueller Stand

Rendite

Eigenkapitalrendite

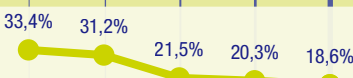


Gesamtkapitalrendite



Steuerung des Liquiditätsrisikos

Liquiditätsquote als % der Bilanzsumme



Freie Liquidität (in € Millionen)



Liquidität und Kapitalmanagement

Nettoinventarwert pro Anteil



Verschuldungsgrad

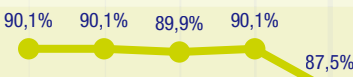


Kreditrisikomanagement

Rückstellungen für Kreditverluste und Wertberichtigungen des Eigenkapitals als % ausstehender Entwicklungsfinanzierungen



Fristgerechte Tilgungen in % des Kreditportfolios

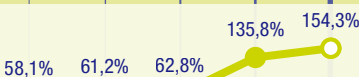


Ausfallgefährdete Projekte (Zahlungsverzug über 90 Tage)

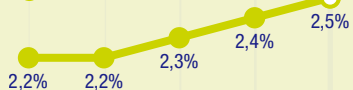


Kostenmanagement

Kostendeckungsquote

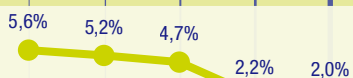


Allgemeine und Verwaltungsaufwendungen in % der Bilanzsumme

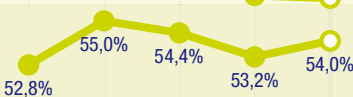


Marktrisikomanagement

Betriebsertrag als % des Entwicklungsfinanzierungsportfolios



Hartwährungen als % des Entwicklungsfinanzierungsportfolios



Kommentar zu vierteljährlichen Kennziffern und Zahlen

Die links stehenden vierteljährlichen Kennzahlen vermitteln zusätzliche Informationen über die im vergangenen Quartal erzielten Ergebnisse und Fortschritte.

Angemessene Anlagenrendite für unsere Anleger*innen

Die Renditekennzahlen für das Gesamtportfolio, das Eigenkapital sowie das Anlage- und Umlaufvermögen verbesserten sich zwar, sind aber immer noch negativ. Das Wertpapieranlagen-Portfolio wirkte sich in Höhe von 15,4 Millionen Euro negativ auf die Ergebnisse aus. Die Risikovorsorge fiel niedriger aus als erwartet. Wie in den Vorjahren gelang es, die Betriebskosten unter Kontrolle zu halten. Aufgrund des negativen Effekts der Wertpapieranlagen blieb das Gesamtergebnis dennoch negativ.

Steuerung des Liquiditätsrisikos

Die Liquiditätsquote ging auf 18,6 Prozent zurück. Da die aktuell verfügbaren Mittel vermehrt für die Arbeit in unserem Inflow- und Outflownetzwerk vorgesehen sind, sank die freie Liquidität. Insgesamt ist der Liquiditätspuffer nach wie vor ausreichend, um die Kreditvergabe an unsere Partnerorganisationen sowie Rückzahlungen an Anleger*innen zu bedienen.

Zahlungsfähigkeit und Kapitalmanagement

Der Nettoinventarwert (NAV) pro Anteil fiel auf 211,28 Euro, liegt damit aber immer noch über dem Schwellenwert von 210 Euro. Infolge des Rückgangs sowohl der kurzfristigen als auch der langfristigen Verbindlichkeiten sank der Verschuldungsgrad.

Kreditrisikomanagement

Die Rückstellungen für Kreditverluste sowie Wertberichtigungen auf das Eigenkapital sanken im zweiten Quartal und gingen im Verhältnis zum Gesamtvolumen des Entwicklungsfinanzierungsportfolios weiter zurück. Der Anteil der Partnerorganisationen, die pünktlich gezahlt haben, ging auf 87,5 Prozent zurück, während der Anteil ausfallgefährdeter Entwicklungsfinanzierungen („PAR 90“), Darlehen, bei denen die Rückzahlungen 90 Tage überfällig sind, von 6,3 Prozent auf 6,8 Prozent stieg. Damit liegt dieser Wert über unserer Zielgröße von 6 Prozent.

Kostenmanagement Die Kostendeckungsquote stieg, da die Wertpapieranlagen unsere Ertragsentwicklung weiterhin negativ beeinflussten. Die Kostenentwicklung entsprach hingegen den Erwartungen. Das Verhältnis von Betriebsaufwand zu Vermögenswerten stieg auf 2,5 Prozent, während der Buchwert der Projektfinanzierungen unverändert blieb.

Marktrisikomanagement Das Betriebsergebnis als Anteil am gesamten Entwicklungsfinanzierungsportfolio ging weiter zurück und liegt weiterhin deutlich hinter der Budgetvorgabe. Hauptursache waren der Wertverlust des Anleihenportfolios und Verzögerungen bei der Veräußerung von Kapitalbeteiligungen. Die Zinseinnahmen aus dem Kreditportfolio übertrafen die Erwartungen. Der auf Hartwährung lautende Anteil des Entwicklungsfinanzierungsportfolios stieg auf 54 Prozent.

Dieses Dokument wurde von Oikocredit, Ecumenical Development Cooperative Society U.A. (Oikocredit International), mit größter Sorgfalt und nach bestem Wissen und Gewissen zum Zeitpunkt der Ausarbeitung erstellt. Es wurde keiner Durchsicht durch einen Wirtschaftsprüfer unterzogen. Bevor Sie sich zu einer Kapitalanlage bei Oikocredit entscheiden, sollten Sie Oikocredits Verkaufsprospekt durchlesen, um sich umfassend über die möglichen Chancen und Risiken einer Investition zu informieren. Sie können den Verkaufsprospekt hier herunterladen: <https://www.oikocredit.coop/prospectus>.